

# 本書的特色

- 一 介紹各種適合國人學習日文小秘訣，隨書附贈練習帳讓您快速進入日語世界！
- 二 學完五十音後，隨即接上旅遊日語實用短句及簡單日常生活日文單字，讓您邊遊玩邊在情境當中累積基礎單字實力。
- 三 結合日本旅遊日誌，配合實景拍攝圖片以及可愛小插圖，輕鬆融入課程內容。
- 四 學完每課之後，日本旅遊小幫手讓您更瞭解日本，學習不枯燥乏味！
- 四 利用書中附錄日語學習單，幫助您自我學習管理。

# 目錄

## 第一部：前進日本旅遊去！

## 第二部：五十音練習帳

平假名

片假名

特殊發音

## 第三部：日本旅遊筆記

第一講：出發

第二講：住宿

第三講：吃東西

第四講：買東西

第五講：煮東西

第六講：喝一杯

第七講：美好留學時光

第八講：訪問

第九講：聊聊如何享受生活

第十講：生涯規劃

番外篇

## 第四部分：附錄

設立人生願景

日語學習願景

我的日語學習管理日誌

# 登場人物

## 芷鈴



哈囉~大家好我名字叫 芷鈴，目前正就讀某大學。自從上大學之後，我就過著自由自在的生活，但總覺得生活中缺乏些甚麼？



最近突然有個想法，那就是~~希望在大學畢業之前，能夠實現一趟國外旅遊。說實在的，長這麼大了，還沒出過國，倒是挺遺憾的一件事~

基於經濟以及地域考量，再加上一位學姐目前正在日本留學，於是呢~我決定了!就選擇日本當做自己的大學期間務必實現的夢想之一。



現階段呢~反正我還需要存一些錢，正好一邊打工一邊利用在台時間先和學姐透過網路學習一些基礎日文，等存夠旅遊經費之後，再實際進行一趟日本自我放逐之旅，體驗不同的風土民情。

## 孟薰

嗨!我是孟薰，是 芷鈴高中時代的學姐，曾在台灣坊間學過一年日文。在台灣工作過一陣子之後，為了加強自己的就業能力便轉換了跑道，毅然決然辭掉工作，現在選擇到日本留學。我常透過網路與網友們以及我的學妹 芷鈴分享在日本生活的趣事以及收獲。



請您接著跟著我們兩，一步一步地進入日本的這個綺麗世界囉!!



學姐，日本是什麼樣的地方??



還記得高中課本有提過嗎?  
日本由一都二府一道 43 縣  
所組成，每一的地方都具有  
地方特色呢!



再說詳細一點~

恩~好吧!先從地理特色說起好了!





日本由五大部分組成北海道、本州、九州、四國、沖繩  
全國總面積....

大約是 377946 平方公里

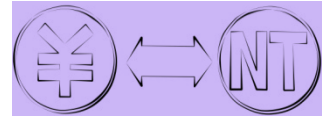
日本四周環海 漁獲豐盛，在這吃海鮮更是 一大享受!  
還有啊~它多山、多河川、平地面積有限 這點跟我們台灣很像吧!

看日劇時，可以看到日本的雪景好浪漫喔!  
氣溫是不是都偏低啊?



日本地形狹長 南北相差約 3000 公里 跨亞溫帶 寒帶以及亞熱帶 形成四季分明的氣候  
每月都有非常迷人的代表當月的習俗文化!

## 日幣換算台幣究竟該如何計算



日圓  $\times 0.39 =$  台幣 (台灣銀行 2012/1 月匯率計算)

也就是說日幣

一百元大約等於我們台幣三十九元左右!

不過正確數字還是要查詢銀行公告喔!!



日本的紙幣面額有分 一萬日圓 , 五千日圓 , 一千日圓 , 硬幣則分五百 , 一百 , 十 , 五 , 以及 一日圓。

那說說日文好了 , 日文會不會很難學啊



學妹如果平常有在看日本節目或是接觸過日本商品，相信會對日文文字有似曾相似的感覺吧!

我們來看看下列這句話:

# 「彼はアメリカ人です」

(意思是指：他是美國人)




從這句話你可以觀察到日本的文字跟我們的國語有點像對不對？其實日文的文字呢，是由漢字平假名和片假名所組成的喔。像 “私” “日本人” 不是跟中文一樣呢!這在日本稱為漢字。

那甚麼是平假名跟片假名??



平假名就是從我們漢字的草書演變來的～所以形狀看起來有點彎彎曲曲的。



而片假名是藉由楷書的偏旁所演變而成，延用至今，片假名多用在些表示外來語的字彙上。像アメリカ(美國)、ドイツ(德國)等等。

耶~這些發音還真有點像是英文，喔~~這就叫外來語啊~~



只要利用日文與我們的母語中文相似的特性，在短時間以內學會基礎日文，絕對不是一件難事喔!!

醬子嗎!日文要怎麼入門呢?我真是一點頭緒也沒有呢!





好!我們第一個任務就是先認識五十音



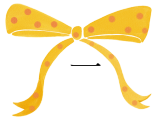
學姊!!五十音怎麼背?光是看就頭昏了!!

而且其實五十音沒你想得那麼難。

讓我來告訴你幾個祕訣!

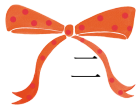


## 五十音記憶祕訣



### 利用假名的字源幫助記憶

像是“い”的字源是以為的以 看到它就可連想到以 發音也和“以”很像。



### 利用諧音幫助記憶

有些日文發音聽起來跟閩南語很像，背單字或是 五十音時，懂台語的讀者也可以參考台語的發音來幫助你記憶。比如說:か這個平假名很像力量的力，可以利用“卡”有力(較有力氣)來記憶。因為:か發音跟卡很像吧!



### 利用圖像幫助記憶

有些文字看起來就像一張圖，像是片假名的“コ”就好像一個向左的側臉人，張大口的樣子。我們看到“コ”就連想到 口，而“コ”發音也類似“口”呢!

掌握這些原則之後，學姐我傳授一部五十音練習絕招給你，照著上面的提示多練習寫幾次

